

KOLOREA ONE

Pintura plástica

Con rejilla para mejor aplicación

MONOCAPA Interior mate



Uso	Acabado	Rendimiento	Dilución
Interior	Mate	8-10m ² /l /capa según superficie	Lista para usar. Posibilidad de dilución al 5% con agua.
Aplicación	Secado	Limpieza utensilios	
Brocha, rodillo, pistola	1 hora, según superficie y condiciones ambientales	Agua	

nº	nº2	Color	nº	nº2	Color
9713466	142883	Blanco	9713472	142889	Marfil
9713467	142884	Blanco algodón	9713473	142890	Gris urban
9713468	142885	Gris niebla	9713474	142891	Gris pizarra
9713469	142886	Arena	9713475	142892	Lino
9713470	142887	Beige cálido	9713476	142893	Beige natural
9713471	142888	Gris antracita	9713477	142894	Rosa palo


Pintura plástica de gran rendimiento y superior blancura de acabado mate lavable, indicada para techos y paredes de interiores donde se requiera acabados a una sola capa.




Fácil aplicación
Blancura Superior
Muy buen poder de nivelación

Instrucciones de uso:


Remover a fondo y aplicar tal como viene en el envase. Por sus características, esta pintura se presenta lista para su uso, aunque si fuera necesario puede diluirse con un 5% de agua. En superficies ya pintadas, si la pintura estuviera en mal estado, se procederá a sanearlas para una buena adherencia.




BLANCO




BLANCO ALGODÓN




BEIGE CÁLIDO




ROSA PALO




LINO



MARFIL



GRIS NIEBLA



GRIS URBAN



ARENA



GRIS ANTRACITA



GRIS PIZARRA



BEIGE NATURAL

Los colores son orientativos, la visualización en la pantalla del ordenador o del smartphone pueden presentar ligeras diferencias ya que depende de la calibración de cada pantalla.

Directiva 2004/42/CE. Valor límite de la UE para este producto (cat. A/a): 30 g/l (2010). Contenido máx. en COV: 30 g/l