ESP

ANTES DEL PRIMER USO:

- Este producto se ha diseñado para uso doméstico y no para uso comercial o médico. Si usted va a usar el aparato para usos profesionales, industriales o significativamente intensivos, consulte antes a la tienda antes del primer uso.
- Compruebe que el aparato y el cable no presentan ningún daño exterior de forma visible. Desenrolle completamente el cable de alimentación cuando esté en uso, ya que el cable enrollado puede sobrecalentarse.
- Asegúrese que ni niños, personas discapacitadas o animales manipulan el producto antes del primer uso sin la supervisión correspondiente.
- Antes de conectar el aparato a la corriente eléctrica asegúrese que la potencia contratada con su compañía eléctrica y el voltaje del aparato son compatibles. Antes de enchufar el aparato asegúrese que el interruptor de encendido está en posición de apagado.
- Cuando se usa la manta térmica por primera vez, puede oler a plástico, pero desaparece después de un corto tiempo.

EN LO REFERENTE A LA SEGURIDAD:

Lea las instrucciones ANTES DE PONER EN MARCHA el aparato y guárdela para futuras consultas. Siga las normas básicas de seguridad y no use el producto para otros fines diferentes para los que ha sido diseñado.

No use el aparato en el exterior y colóquelo siempre en un ambiente seco.

Si usa un marcapasos cardíaco, consulte a su médico y al fabricante del marcapasos antes de usar esta manta térmica. En caso de duda, consulte a un médico antes de usar. Esto también se aplica a las personas diabéticas.

No use la manta térmica cuando esté mojada o con las manos mojadas. No sumergirla en agua. No deje que el cable cuelgue del borde de la mesa o mostrador, ni toque superficies calientes. El cable no debe entrar en contacto con agua u otros líquidos El producto no debe ubicarse cerca de una toma de corriente y nunca debajo de una.

Desechufe el aparato antes de retirar las piezas adicionales. La manta no debe usarse en una cama de agua o en un tipo de cama ajustable mecánicamente, como una litera o sofá cama. Antes asegúrese de que el controlador y el cable de alimentación no pueden quedar atrapados en ninguna cama o ropa de cama. Mantenga el controlador fuera de la ropa de cama tanto como sea posible. El uso prolongados puede causar quemaduras en al piel. **¡Precaución! Evite quedarse dormido mientras la manta térmica está en funcionamiento.** Evite arrugar la manta.

NO poner en contacto la manta con productos inflamables bajo peligro de incendio (cortinas, manteles, paredes en papel, limpiadores, ...). El interruptor no debe estar cubierto por mantas, almohadas, ... No tire del cable, no lo gire ni doble bruscamente. ESTE PRODUCTO NO ES UN JUGUETE.

No lo use en personas indefensas, bebés, niños, personas sensibles al calor. No utilizar en animales. No deje los componentes del embalaje (bolsas de plástico, cartón, poliestrieno, etc.) al alcance de los niños, ya que podría ser peligroso.

Este aparato debe ser utilizado por personas mayores de edad. Las personas de edad inferior a 18 años y/o aquellas que presenten minusvalías de cualquier tipo que puedan limitar el uso, deberán hacerlo bajo la estricta supervisión de un adulto. NO deje al alcance de este colectivo ni de animales domésticos la manta cuando no la utilice. Las tareas de mantenimiento deberán hacerlo de forma exclusiva personas adultas sin limitación en sus facultades.

El uso de accesorios no recomendados por el fabricante, puede causar lesiones y generar desperfectos en la manta. Revise el aparato con frecuencia para detectar signos de desgaste o daños.

FUNCIONAMIENTO:

Cuando se usa la manta térmica por primera vez, puede oler a plásticos, pero desaparece después de un corto tiempo. La manta sólo se puede encender cuando está plana y desplegada

Seleccione el ajuste de calor deseado en el controlador. La manta sólo puede usarse con el regular de serie.

1= Display.

2= Interruptor encendido y apagado

3= Ajustes de temperatura 6

4= Temporizador ajustable entre 1-12h



Encienda el aparato con el interruptor manual ON/OFF

En el nivel 3-6 la manta se calentará más rápido. Si el uso va a ser de varias horas, se recomienda usar el Nivel 1.

¡Atención! No duerma con el controlador configurado en ningún nivel. Utilice la configuración alta para precalentar, después reducir el calor a un nivel inferior o medio. Recuerde apagar la manta al final del uso, no la deje encendida indefinidamente.

SOBRECALENTAMIENTO:

La manta eléctrica está equipada con un sistema de seguridad. La tecnología del sensor electrónico evita que toda la superficie de la manta térmica se sobrecaliente al apagarse automáticamente en caso de un fallo. Si el sistema de seguridad apaga automáticamente la manta térmica como resultado de un fallo, la pantalla de temperatura en el control ya no se iluminará cuando la manta térmica esté encendida. Dejar enfriar durante 8-10minutos antes de poner en funcionamiento de nuevo. Enchufar y poner en funcionamiento. Si el aparato continúa sin funcionar, desenchufar y dirigirse a un servicio técnico.

Dejar enfriar durante 8-10minutos antes de poner en funcionamiento de nuevo. Enchufar y poner en funcionamiento. Si el aparato continúa sin funcionar, desenchufar y dirigirse a un servicio técnico.

LIMPIEZA Y MANTENIMIENTO:

Antes de hacer operaciones de limpieza o mantenimiento, el aparato debe estar desconectado de la toma de corriente eléctrica. Para evitar cualquier quemadura, asegúrese que ha pasado un tiempo mínimo de 2 horas desde su último uso antes de iniciar las tareas de mantenimiento.
Nunca sumerja el mando en ningún líquido. Mantener alejado de todos los disolventes y detergentes fuertes. Nunca planche la manta. Nunca encienda el aparato cuando está mojado para secarlo. El cable con la unidad es extraíble. Antes de limpiar, siempre retire el enchufe del controlador directo en el aparato (imagen adjunta).

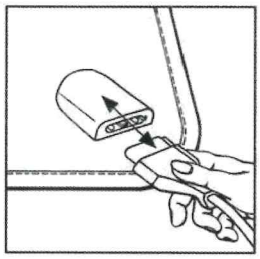

Las manchas pequeñas se pueden eliminar utilizando un paño húmedo o una esponja con detergente suave si es necesario. Evite los productos de limpieza que contengan disolventes afilados. Se puede lavar a mano o lavar a máquina a 30 °C. Nunca escurra la manta térmica. Nunca lo limpie en seco. Nunca secar en secadora.

Vuelva a colocar el controlador y use la manta nuevamente sólo cuando el tapón de acoplamiento y la manta estén completamente secos. **¡Precaución! Lavar la manta muy a menudo acortará su vida útil. Retire la pelusa con un rodillo de pelusa**.

Si alguna pieza o la estructura de la manta están dañadas (en concreto el cable y las piezas que reciben corriente eléctrica), NO USAR LA MANTA. No intente reparar usted mismo el aparato. Toda reparación debe ser realizada por un servicio técnico profesional. Diríjase al punto de venta donde adquirió el producto para informarse al respecto.

MEDIO AMBIENTE:

No tire los aparatos eléctricos en la basura doméstica. Los componentes pueden ser nocivos para el medio ambiente y afectar a la cadena alimentaria. Diríjase a su ayuntamiento para identificar un centro de reciclado de aparatos eléctricos. Al comprar este electrodoméstico, ya ha costeado su reciclado al final de la vida útil del mismo. QUALITY FERRETERIA PLUS, SCCL colabora con la fundación ECOTIC para poder reciclar los aparatos eléctricos.

ESP

ABANS DEL PRIMER ÚS:

- Aquest producte s'ha dissenyat per a ús domèstic i no per a ús comercial o metge. Si vostè vol utilitzar l'aparell per a usos professionals, industrials o significativament intensius, consulteu abans a la botiga abans del primer ús.

- Comprovi que l'aparell i el cable no presenten cap dany exterior de forma visible. Desenrotlli completament el cable d'alimentació quan estigui en ús, ja que el cable enrotllat pot sobreescalfar.

- Assegureu-vos que ni nens, persones discapacitades o animals manipulen el producte abans del primer ús sense la supervisió corresponent.

- Abans de connectar l'aparell al corrent elèctric asseguri que la potència contractada amb la seva companyia elèctrica i el voltatge de l'aparell són compatibles. Abans d'endollar l'aparell assegureu-vos que l'interruptor d'encesa està en posició d'apagada.

- Quan es fa servir la manta tèrmica per primera vegada, pot fer olor de plàstic, però desapareix després d'un curt temps.

REFERENT A LA SEGURETAT:

Llegiu les instruccions ABANS DE POSAR EN MARXA l'aparell i guardi-per a futures consultes. Seguiu les normes bàsiques de seguretat i no utilitzeu el producte per a altres fins diferents per als quals ha estat dissenyat.

No utilitzeu l'aparell a l'exterior i poseu sempre en un ambient sec.

Si utilitzeu un marcapassos cardíac, consulti al seu metge i el fabricant del marcapassos abans d'usar aquesta manta tèrmica. En cas de dubte, consulti a un metge abans d'utilitzar. Això també s'aplica a les persones diabètiques.

No feu servir la manta tèrmica quan estigui mullada o amb les mans mullades. No deixeu que el cable pengi de la vora de la taula o taulell, ni toqui superfícies calentes. El cable no ha d'entrar en

contacte amb aigua o altres líquids El producte no ha de situar-se prop d'una presa de corrent i mai sota un.

Desendolli l'aparell abans de retirar les peces addicionals. La manta no s'ha d'utilitzar en un llit d'aigua o en un tipus de llit ajustable mecànicament, com una llitera o sofà llit. Abans assegureu-vos que el controlador i el cable d'alimentació no poden quedar atrapats en cap llit o roba de llit. Mantingui el controlador fora de la roba de llit tant com sigui possible. L'ús prolongat pot causar cremades a la pell. ***Precaució! Eviteu quedar adormit mentre la manta tèrmica està en funcionament. Eviteu arrugar la manta****.*

NO posar en contacte la manta amb productes inflamables sota perill d'incendi (cortines, estovalles, parets en paper, netejadors, ...). L'interruptor no ha d'estar cobert per mantes, coixins, ... No estiri el cable, no ho giri ni doblegui bruscament. AQUEST PRODUCTE NO ES UNA JOGUINA.

No ho utilitzi en persones indefenses, nadons, nens, persones sensibles a la calor. No utilitzar en animals

No deixeu els components de l'embalatge (bosses de plàstic, cartró, poliestrieno, etc.) a l'abast dels nens, ja que podria ser perillós.

Aquest aparell ha de ser utilitzat per persones majors d'edat. Les persones d'edat inferior a 18 anys i / o aquelles que presentin minusvalideses de qualsevol tipus que puguin limitar l'ús, hauran de fer-ho sota l'estricta supervisió d'un adult. NO deixi a l'abast d'aquest col·lectiu ni d'animals domèstics la manta quan no la feu servir. Les tasques de manteniment hauran de fer-ho de forma exclusiva persones adultes sense limitació en les seves facultats.

L'ús d'accessoris no recomanats pel fabricant, pot causar lesions i generar desperfectes a la manta. Revisi l'aparell amb freqüència per detectar signes de desgast o danys.

FUNCIONAMENT*:*

Quan es fa servir la manta tèrmica per primera vegada, pot fer olor de plàstics, però desapareix després d'un curt temps. La manta només es pot encendre quan està plana i desplegad.

Seleccioneu la configuració de calor desitjat en el controlador. La manta només pot usar-se amb el regular de sèrie.

1 = Display.

2 = Interruptor encès i apagat

3 = Ajustaments de temperatura 6

4 = Temporitzador ajustable entre 1-12h



Enceneu l'aparell amb l'interruptor manual ON / OFF

En el nivell 3-6 la manta s'escalfarà més ràpid. Si l'ús ha de ser de diverses hores, es recomana fer servir el Nivell 1.

Atenció! No dormi amb el controlador configurat en cap nivell. Utilitzi la configuració alta per a preescalfar, després reduir la calor a un nivell inferior o mitjà. Recordeu apagar la manta al final de l'ús, no la deixi encesa indefinidament

SOBREESCALFAMENT:

La manta elèctrica està equipada amb un sistema de seguretat. La tecnologia del sensor electrònic evita que tota la superfície del manta tèrmica es sobreescalfi a l' apagar automàticament en cas d'una fallida. Si el sistema de seguretat s'apaga automàticament la manta tèrmica com a resultat d'una fallida, la pantalla de temperatura en el control ja no s'il·luminarà quan la manta tèrmica estigui encesa. Deixar refredar durant 8-10minutos abans de posar en funcionament de nou. Endollar i posar en funcionament. Si l'aparell continua sense funcionar, desendollar i dirigir-se a un servei tècnic.

Deixar refredar durant 8-10minutos abans de posar en funcionament de nou. Endollar i posar en funcionament. Si l'aparell continua sense funcionar, desendollar i dirigir-se a un servei tècnic.

NETEJA I MANTENIMENT:

Abans de fer operacions de neteja o manteniment, l'aparell ha d'estar desconnectat de la presa de corrent elèctric. Per evitar qualsevol cremada, asseguri que ha passat un temps mínim de 2 hores des del seu últim ús abans d'iniciar les tasques de manteniment.

Mai submergeixi el comandament en cap líquid. Mantenir allunyat de tots els dissolvents i detergents forts. Mai planxi la manta. Mai encengui l'aparell quan està mullat per assecar-lo. El cable amb la unitat és extraïble. Abans de netejar, sempre retiri l'endoll del controlador directe en l'aparell (imatge adjunta).

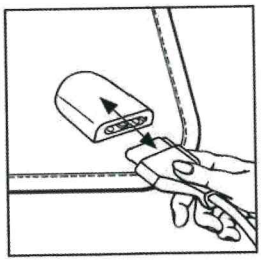

Les taques petites es poden eliminar utilitzant un drap humit o una esponja amb detergent suau si cal. Eviteu els productes de neteja que continguin dissolvents afilats. Es pot rentar a mà o rentar a màquina a 30 ° C. Mai escorri la manta tèrmica. Mai ho netegi en sec. Mai assecar a l'assecadora.

Torneu a posar el controlador i feu ús de la manta novament només quan el tap d'acoblament i la manta estiguin completament secs. ***Precaució!*** *Rentar la manta molt sovint escurçarà la seva vida útil. Treieu la pelussa amb un corró de borrissol.*

Si alguna peça o l'estructura de la manta estan danyades (en concret el cable i les peces que reben corrent elèctric), NO UTILITZAR LA MANTA. No intenti reparar vostè mateix l'aparell. Tota reparació ha de ser realitzada per un servei tècnic professional. Aneu al punt de venda on va adquirir el producte per informar-se al respecte.

MEDI AMBIENT:

No llenci els aparells elèctrics a les escombraries domèstiques. Els components poden ser nocius per al medi ambient i afectar la cadena alimentària. Aneu al seu ajuntament per identificar un centre de reciclatge d'aparells elèctrics. En comprar aquest electrodomèstic, ja ha costejat el seu reciclatge al final de la vida útil d'aquest. QUALITY FERRETERIA PLUS, SCCL col·labora amb la fundació ECOTIC per poder reciclar els aparells elèctrics.

GARANTIA:

IMPORTANTE: Antes del uso de este aparato, debe leer las instrucciones de uso, mantenimiento y seguridad presentes en este documento.
QUALITY FERRETERÍA PLUS, SCCL garantiza este producto AMBIT según los términos recogidos en la legislación vigente. Para poder cubrir los términos y condiciones de dicha garantía, es necesaria la factura o el ticket de compra.
EXCEPCIONES:
Quedan excluidos de forma específica los siguientes casos en lo que se refiere a la garantía de uso del producto:
-En el caso de que el usuario haga uso del aparato para una tarea para la que no fue diseñada. En especial, señalar que este aparato no se ha diseñado para uso profesional o intensivo.
- En los casos que de forma evidente se demuestre que no se han seguido las normas de uso, mantenimiento, seguridad y advertencias reflejadas en este documento.
- La garantía no se cubre accesorios ni consumibles.
EJECUCION DE LA GARANTIA:
La garantía será atendida de forma exclusiva por el establecimiento donde se realizó la compra, o en su defecto, en otro punto de venta adherido a QUALITY FERRETERIA PLUS, SCCL. El establecimiento actuará como Servicio técnico Autorizado.

IMPORTANT: *Abans de l'ús d'aquest aparell, ha de llegir les instruccions d'ús, manteniment i seguretat presents en aquest document.*
QUALITY FERRETERIA PLUS, SCCL garanteix aquest producte AMBIT segons els termes recollits en la legislació vigent. Per poder cobrir els termes i condicions de la garantia, és necessària la factura o el tiquet de compra.
EXCEPCIONS:
Queden exclosos de forma específica els següents casos pel que fa a la garantia d'ús del producte:

-En el cas que l'usuari faci ús de l'aparell per a una tasca per a la qual no va ser dissenyada. Especialment, cal assenyalar que aquest aparell no s'ha dissenyat per a ús professional o intensiu.
- En els casos que de forma evident es demostri que no s'han seguit les normes d'ús, manteniment, seguretat i advertències reflectides en aquest document.
- La garantia no cobreix accessoris ni consumibles.
EXECUCIÓ DE LA GARANTIA:
La garantia serà atesa de manera exclusiva per l'establiment on es va realitzar la compra, o si no, en un altre punt de venda adherit a QUALITY FERRETERIA PLUS, SCCL. L'establiment actuarà com a Servei tècnic autoritzat.

QUALITY FERRETERÍA PLUS, SCCL.
C/ Garbí, 16 (Poligono Can Volart)
08150 Parets del Vallés.
Barcelona.
NIF: F08234684
www.qfplus.com