


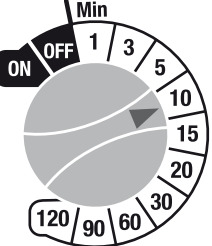
# NERO2

NERO2\_v4.M

**1** Tiempo de riego  
Irrigation time  
Temps d'arrosage  
Tempo de rega  
Χρόνος ποτίσματος  
Durata udării  
**1-120 min.**



**RUN TIME**



Luz de confirmación  
Confirmation light  
Φως επιβεβαίωσης  
Lumină de confirmare

**FREQUENCY**

Hour / Reset

1 2 3 4

6 8 12 24 48 72 Week

**RUN TIME**

Min

ON OFF 1 3 5 10 15 20 30 60 90 120

Retrasar hora de inicio  
Start time delay  
Retarder heure de départ  
Atrasar hora de inicio  
Αναβολή ώρα έναρξης  
Apăsați Start + tasta 1h

**+1H**

Timeo de riego  
Irrigation time  
Temps d'arrosage  
Tempo de rega  
Χρόνος ποτίσματος  
Durata udării

**MANUAL WATERING**

**ON**

Max. 30min

**RUN TIME**

Min

ON OFF 1 3 5 10 15 20 30 60 90 120

**OFF**

**RUN TIME**

Min

ON OFF 1 3 5 10 15 20 30 60 90 120

**2** Poner en posición "RESET"  
Put it in "RESET" position.  
Situier la roue a la position "RESET"  
Colocar na posição "RESET"  
Στρίψτε το στη θέση "RESET"  
Rotiți butonul in poziția "RESET"

**FREQUENCY**

Hour / Reset

1 2 3 4

6 8 12 24 48 72 Week

Intermitente rojo  
Red flashing  
Clignotement lumineux rouge  
Intermitente vermelho  
Τρεμοπαίζει κόκκινο  
Intermitent roșu

**3** **OPCIONAL / OPTIONAL / OPCIONAL**  
**OPTION / ΠΡΟΑΙΡΕΤΙΚΟ / FACULTATIV**

**START TIME**

Retrasar hora de inicio  
Start time delay  
Retarder heure de départ  
Atrasar hora de inicio  
Αναβολή ώρα έναρξης  
Apăsați Start + tasta 1h

**1X** = +1HR

**2X** = +2HR

**3X** = +3HR

**+1H**

Luz verde  
Green light  
Lumière verte  
Luz verde  
Πράσινο φως  
Lumina verde

**4** Frecuencia  
Frequency  
Fréquence  
Frequência  
Συχνότητα  
Frecvența **1 hrs - 7 days**

**FREQUENCY**

Hour / Reset

1 2 3 4

6 8 12 24 48 72 Week

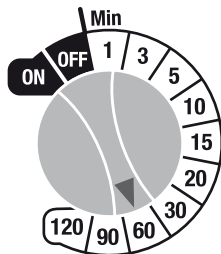
Luz verde  
Green light  
Lumière verte  
Luz verde  
Πράσινο φως  
Lumina verde



## CASO PRÁCTICO / PRACTICAL CASE STUDY / CAS PRATIQUE CASO PRÁTICO / ΠΑΡΑΔΕΙΓΜΑ ΕΦΑΡΜΟΓΗΣ / STUDIU DE CAZ

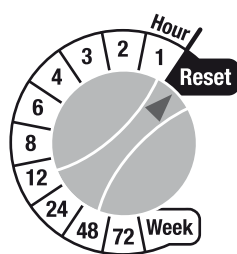
1

RUN TIME



2

FREQUENCY

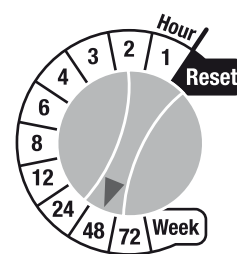


3



4

FREQUENCY



ES

CASO PRÁCTICO

Son las 12:00 y quiere que su programador suministre agua a las 14:00 durante 60 minutos y cada dos días:

- RUN TIME ⇒ 60
- FREQUENCY ⇒ RESET
- +2H ⇒ pulsar el botón 2 veces
- FREQUENCY ⇒ 48
- Su programador esta listo para regar.

EN

PRACTICAL CASE STUDY

It's 12:00 and you want to water at 14:00 for 60 minutes and every two days:

- RUN TIME ⇒ 60
- FREQUENCY ⇒ RESET
- +2H ⇒ press the button 2 times
- FREQUENCY ⇒ 48
- Your water timer is ready for irrigation.

FR

CAS PRATIQUE

Il est 12:00h et on veut arroser a 14:00h pendant 60 minutes tous les deux jours:

- RUN TIME ⇒ 60
- FREQUENCY ⇒ RESET
- +2H ⇒ presser la touche 2 fois
- FREQUENCY ⇒ 48
- Le programmeur est prêt a arroser au moment souhaite.

PT

CASO PRÁTICO

São as 12:00 e deseja que seu programador subministre água as 14:00 durante 60 minutos e a cada dois dias:

- RUN TIME ⇒ 60
- FREQUENCY ⇒ RESET
- +2H ⇒ pulsar botão 2 vezes
- FREQUENCY ⇒ 48
- Seu programador está pronto para regar.

GR

ΠΑΡΑΔΕΙΓΜΑ ΕΦΑΡΜΟΓΗΣ

Είναι 12:00 και θέλετε ο προγραμματιστής σας να ποτίζει στις 14:00 για 60 λεπτά κάθε 2 μέρες:

- RUN TIME ⇒ 60
- FREQUENCY ⇒ RESET
- +2H ⇒ πατήστε το κουμπί 2 φορές
- FREQUENCY ⇒ 48
- Ο προγραμματιστής σας είναι έτοιμος να ποτίσει.

RO

STUDIU DE CAZ

Este 12:00 si doriti dvs. programator furnizează apă la ora 14:00 timp de 60 minute la fiecare două zile:

- RUN TIME ⇒ 60
- FREQUENCY ⇒ RESET
- +2H ⇒ Apăsati de 2 ori
- FREQUENCY ⇒ 48
- Programatorul este gata la apă.



Intermitente verde / rojo  
Flashing green / red  
Clignotement lumineux vert / rouge  
Intermitente verde / vermelho  
Τρεμοπαίζει πράσινο / κόκκινο  
Intermitent verde / roșu



**ADVERTENCIAS:**

- Utilizar con agua limpia.
- Cambiar la pila antes de ausentarse durante un largo periodo. Si la batería es muy baja, dejará de regar automáticamente.
- No utilizar el aparato sin el filtro adecuado.

**WARNINGS**

- Use with clean water.
- In case of long absence, change the battery before leaving. If the battery gets too low, the water timer will turn off automatically.
- Don't use the device without the appropriate filter.

**AVERTISSEMENTS:**

- Utiliser avec de l'eau propre.
- En cas d'absence prolongée, veuillez changer la pile. Si la batterie est très faible, l'arrosage automatique s'arrête.
- Ne pas utiliser l'appareil sans le filtre adéquat.

**ADVERTÊNCIAS:**

- Use apenas água limpa.
- Substituir sempre a bateria antes de se ausentar por um longo período de tempo. Se a bateria estiver muito baixa, deixará de regar automaticamente.
- Nunca utilizar o instrumento sem o filtro apropriado.

**ΠΡΟΣΟΧΗ**

- Χρήση με καθαρό νερό.
- Σε περίπτωση μακρόχρονης απουσίας, αλλάξτε τη μπαταρία πριν φύγετε. Αν η μπαταρία είναι πολύ πεσμένη, το πότισμα θα σταματήσει αυτόματα.
- Μην το χρησιμοποιείτε χωρίς το κατάλληλο φίλτρο.

**AVERTISMENTE:**

- Utilizați cu apă curată.
- Schimbarea bateriei înainte de a pleca pentru o perioadă îndelungată. În cazul în care bateria este foarte scăzut, apa se va opri automat.
- Nu utilizați aparatul fără filtru adecvat.